

ADOPTA

La gestion durable des eaux pluviales

La boîte à outils
des techniques
alternatives

n° 3

GÉRER MES EAUX DE PLUIE SUR MON TERRAIN, **DES VIDÉOS** POUR LES PARTICULIERS



9 SOLUTIONS POUR VOUS AIDER À :

APPLIQUER
LA NOUVELLE
RÉGLEMENTATION

S'ADAPTER AU
CHANGEMENT
CLIMATIQUE

OPTIMISER
VOS DÉPENSES

Faciles d'accès, les vidéos développées par l'ADOPTA vous expliquent comment mettre en œuvre ces techniques. Elles sont dédiées au grand public et mises à disposition des collectivités et de toutes les structures qui peuvent utilement se faire le relai de l'information.

Les **collectivités** se sont engagées à ne plus envoyer les eaux de pluie vers les réseaux d'assainissement. De plus en plus et en s'appuyant sur la réglementation, elles **incitent fortement les particuliers à en faire de même.**

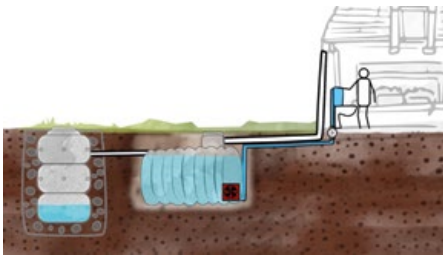
À votre propre niveau, **vous pouvez recourir à différentes techniques** qui consistent à infiltrer la goutte d'eau au plus près de l'endroit où elle tombe. Ces solutions permettent de s'adapter tant à vos contraintes financières qu'à celles de votre terrain. Elles font partie d'une boîte à outils que vous pouvez utiliser à votre convenance, et combiner au besoin.

En pensant à gérer les eaux de pluie sur votre terrain dès le départ de vos projets, avec des solutions simples et peu coûteuses, **vous pouvez améliorer la qualité environnementale de votre propriété.**

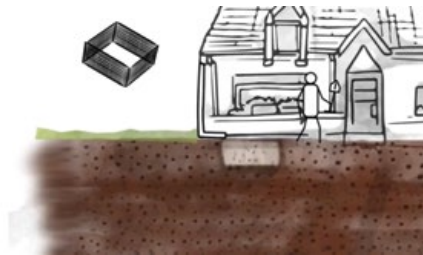


« Toute technique nécessite un entretien régulier pour garantir son efficacité dans le temps, c'est-à-dire au moins une fois par an, selon les besoins et le contexte du site. »

9 VIDÉOS :



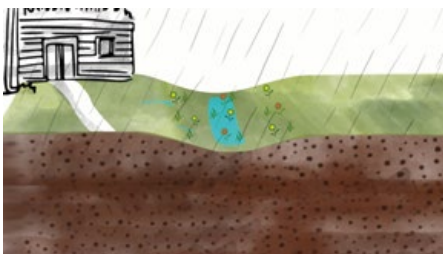
La cuve de récupération



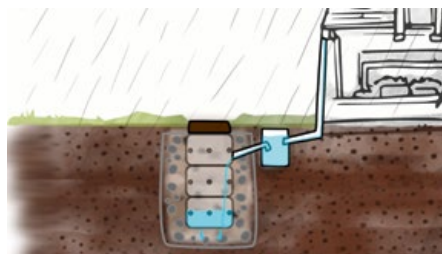
Les écheilles d'eau



Le jardin de pluie




La noue



Le puits d'infiltration



Le récupérateur d'eau

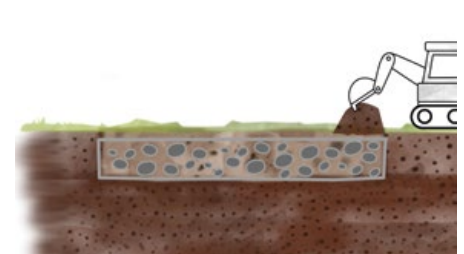


pavés à joints élargis
pavés poreux
dalles engazonnées

Les sols perméables



La toiture végétalisée



La tranchée drainante